

Alfabetul

3-5 ani

Dragi părinți,

Știți deja că una dintre cele mai eficiente metode de învățare este cea prin joc. Pentru a ajuta copilul să învețe, încurajați-l să lucreze constant, oferindu-i jocuri și activități care să-l stimuleze.

Asigurați-vă că a înțeles ce are de făcut, apoi lăsați-l să lucreze singur, fără să-l ajutați dacă nu vă cere. Apreciați pozitiv fiecare reușită și nu-l criticați dacă nu îndeplinește sarcina corect, ci sugerați-i să încerce din nou. Astfel, copilul va asimila noi cunoștințe fără efort și fără să se simtă constrâns, iar învățarea va deveni o plăcere.


DRAGĂ CITITORULE,

ACEASTĂ CARTE E O AVENTURĂ!

**GĂSEȘTE PAGINILE UNDE SE AFLĂ INDICIUL SECRET (🌀),
CA SĂ DOVEDEȘTI CĂ EȘTI NU DOAR DEȘTEPT, CI ȘI FOARTE,
FOARTE ATENT!**

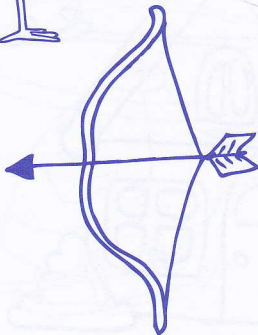
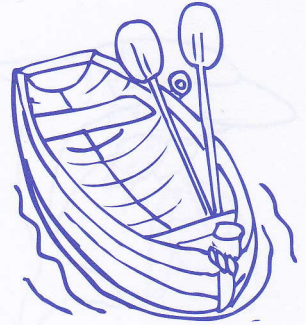


Găsește literele din imaginea de mai jos și colorează-le cu roșu.

Respect pentru oameni și cărți



Respect pentru oameni și cărți

Încercuiește cu roșu imaginile care încep cu litera A, cu verde pe cele care încep cu litera B și taie intrusul.



Scrive literele:

A




A

A

B

Respect pentru oameni și cărți

Încercuiește cu roșu imaginile care încep cu litera C, cu albastru pe cele care încep cu litera D și taie intrusul.





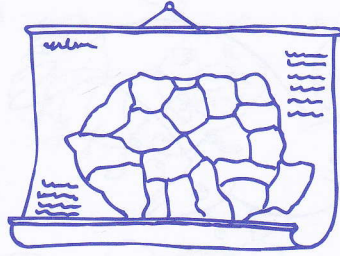
Scrive literele:

C

D

Respect pentru oameni și cărți

Încercuiește cu portocaliu imaginile care încep cu litera G, cu verde pe cele care încep cu litera H și taie intrusul.



Scrive literele:

G

H